


VAKRE  
FARGER //  
BESTANDIG



# TJÆRALIN

---

## TERRASSEGUIDE

*Ta vare på terrassen*



NATURLIG SKJØNNHET

TJÆRALIN OLJEBASERT TERRASSEBEIS

# KANSKJE DEN BESTE BEHANDLINGEN FOR TERRASSEN DIN

Her ser dere et utvalg av farger.

Oljebasert terrassebeis kan blandes til de fleste oljebeisfarger.




Klar



Base Gul



600 Hvit



603 Mahogny



604 Mørk Mahogny



609 Mørk grå



610 Strå



611 Eldet tre




612 Kråkesølv




613 Grånet tre



621 Gammelbrun



624 Tømmerbrun



633 Kullgrå



676 Grå

## TJÆRALIN OLJEBASERT TERRASSEBEIS BEVARER TREVERKET OG FREMHEVER TRESTRUKTUREN!

Treverk er et holdbart naturmateriale som vi i Norge har lange tradisjoner for å bygge med. For å bevare terrassen år etter år er det viktig med riktig behandling av treverket. Derfor har Tjæralin utviklet Oljebasert Terrassebeis, et alkydøljebasert transparent produkt for behandling av impregnerte terrassegulv, hagemøbler etc. Oljebasert Terrassebeis motvirker gråning og oppsprekking av treverket. Beisen inneholder midler mot svertesopp og alger.

### TIPS:

Har du allerede behandlet terrassen din med andre terrasseprodukter er det ingen ting i veien for å legge Tjæralin Oljebasert Terrassebeis over. Men sørg for å rengjøre underlaget grundig først!



LANG  
HOLDBARHET



TJÆRALIN TREOLJE

# FINNES I FLERE FARGER


Tjæralin Treolje inneholder lite løsemidler og har et svært høyt oljeinnhold i tillegg til tretjære, linolje og soppdremende middel. Dette bevarer treverket. Treoljen motvirker gråning og oppsprekking av treverket.

## BESKYTTER I DYBDEN!

Tjæralin Treolje skal trekke inn i treverket og beskytte i dybden. Den skal påføres vått-i-vått til underlaget er mettet. Overskytende olje tørkes vekk. Den skal etterlate seg et matt utseende. Da dannes det en vannavstøtende flate.

## BRUKSOMRÅDER:

- terrasser
- trebåter
- terrasse møbler
- brygger
- annet ubehandlet treverk



107 Klar



127 Gylden



147 Grønn



171 Mahogny



172 Teak



173 Askegrå



174 Parabrun



175 Koksgrå



176 Grå

TJÆRALIN TERRASSEBEIS

# MATT UTTRYKK GOD BESKYTTELSE

Tjæralin Terrassebeis fremhever den naturlige strukturen i treverket. Denne beisen er en alkydbasert vanntynnet spesialbeis for impregnert treverk. Den inneholder soppdremende middel, og gir en bestandig overflate som bevarer treverket.

Tjæralin Terrassebeis motvirker gråning og oppsprekking av treverket, og etterlater en farget, naturlig, fin og matt overflate.



## NÅR DU BEISER:


Tjæralin Terrassebeis er best å påføre med pensel. Skal du beise store områder, bør du konsentrere deg om et mindre område av gangen. La beisen trekke inn i treverket og tørk bort resten. Beisen skal ikke danne film.



402 Gyldengul




409 Lys grå



403 Høst



411 Setergrå



404 Furunål



412 Lønn



407 Ibenholt




413 Rødlyng



408 Kalket




414 Fjellgrå




415 Grønn



416 Svak grønn



421 Gammelbrun



424 Tømmerbrun




425 Skygrå



426 Grå skifer



427 Kleber




428 Granitt

FREMGANGSMÅTE

START HER:

# SJEKK UT VÆR OG VIND, OG GJØR DEG KLAR!

Været kan være litt av en motstander i Norden når du skal behandle terrassen. Men sørger du for å ha spannet klart i garasjen, er du forberedt når godværet skulle melde seg! I mellomtiden kan du gjøre underlaget helt klart ved å følge vaskeanvisningen på Tjeralin Terrasserens.



## SLIK GÅR DU FREM:

1. Pass på at treverket er rent og tørt (nytt trykkimpregnert materiale må være ordentlig tørt.)
2. Vi anbefaler vask med Tjeralin Terrasserens før behandling.
3. Sjekk værmeldingen og unngå sterk sol, regn eller lave temperaturer.
4. Behandlingen påføres best med pensel.
5. La terrassen tørke grundig før du tar den i bruk etter behandling.

Se tørketid for de ulike produktene på siste side.

## VI ANBEFALER VASK MED TJERALIN TERRASSERENS FØR BEHANDLING.

Tjeralin Terrasserens er et drøyt og effektivt vaskemiddel som er utviklet for terrasser, trapper og utemøbler. Terrasserens brukes uforynnet, og er svært enkel i bruk. Spray på, la virke i 15 minutter, skrubb og spyl av.



LYKKE TIL!

BELØNNINGEN ER EN  
SUPER UTEPLASS!



# TERRASSEGUIDEN

Det finnes mange typer behandling av terrasser, og Tjæralin kan hjelpe deg å finne den rette for ditt bruk. Treolje trekker godt inn i treverket, samtidig som oljen beskytter i dybden. Terrassebeis er mer holdbar og finnes i flere farger. Vårt produkt Oljebasert Terrassebeis motvirker gråning, har god inntrengning og gir en vannavvisende overflate. Dette er kanskje markedets beste produkt!

## TJÆRALIN OLJEBASERT TERRASSEBEIS

Tjæralin Oljebasert Terrassebeis er et alkydoljebasert transparent produkt for behandling av impregnerte terrassegulv, hagemøbler etc. Oljebasert Terrassebeis motvirker gråning og oppsprekking av treverket. Beisen inneholder midler mot svertesopp og alger. Tjæralin Oljebasert Terrassebeis har god inntrengning og gir en vannavvisende overflate.

- Overflate: Halvblank. Til normal bruk på terrassegulv vil glansen fremstå som mattere da treverket skal mettes, og overskytende olje tørkes vekk.
- Holdbarhet: Inntil 3-4 år
- Tørketid: Underlaget er brukstørt etter 12-24 timer, avhengig av temperatur og luftfuktighet.
- Påføring: Det påføres vått-i-vått til treverket er mettet, og overskytende olje tørkes vekk.
- Emb. str: 3 liter og 10 liter



## TJÆRALIN TREOLJE

Tjæralin Treolje gir god beskyttelse og trekker inn i treverket. Treoljen inneholder sopphindrende midler og tretjære som hjelper til å bevare treverket lengre. Tjæralin treolje motvirker også gråning.

- Overflate: Ikke filmdannende
- Holdbarhet: 1-2 år
- Tørketid: Underlaget er brukstørt etter 12-24 timer, avhengig av temperatur og luftfuktighet.
- Påføring: Påføres vått-i-vått til treverket er mettet og overskytende olje tørkes vekk.
- Emb. str: 3 liter og 10 liter



## TJÆRALIN TERRASSE

Tjæralin Terrasse er et oljebasert produkt, men har også de gode egenskapene til en beskyttende beis. Terrasse danner en slitesterk og blank overflate som oppfører seg som en film. Denne filmen beskytter mot det krevende været vi har her i Norge og holder terrassen tørr og fin år etter år.

- Overflate: Glans
- Holdbarhet: Inntil 3-4 år
- Tørketid: Underlaget er brukstørt etter 12-24 timer, avhengig av temperatur og luftfuktighet.
- Påføring: Nytt treverk påføres 1 strøk. Sterkt sugende underlag påføres et 2 strøk innen 48 timer.
- Emb. str: 3 liter og 10 liter



## TJÆRALIN TERRASSEBEIS

Tjæralin Terrassebeis gir god beskyttelse med lang levetid. Terrassebeisen finnes i mange farger og fremhever treverkets naturlige struktur. Med beis får terrassen et naturlig matt utseende.

- Overflate: Matt
- Holdbarhet: Inntil 3-4 år
- Tørketid: Underlaget er brukstørt etter 12-24 timer. Lav temperatur og høy luftfuktighet forlenger tørketiden vesentlig.
- Påføring: Det påføres 1-2 strøk vått-i-vått til treverket er mettet, og overskudd tørkes vekk.
- Emb. str: 3 liter og 10 liter



Forhandler:



COMPANY WITH  
QUALITY SYSTEM  
CERTIFIED BY DNV GL  
= ISO 9001 =

TJÆRALIN AS  
Dynamitveien 24, Postboks 425, 1401 Ski  
Tlf.: +47 95 04 11 00 - Faks: +47 64 87 66 26

WEB  
[www.facebook.com/Tjaralin](http://www.facebook.com/Tjaralin)  
[tjaralin@tjaralin.no](mailto:tjaralin@tjaralin.no) - [www.tjaralin.no](http://www.tjaralin.no)

